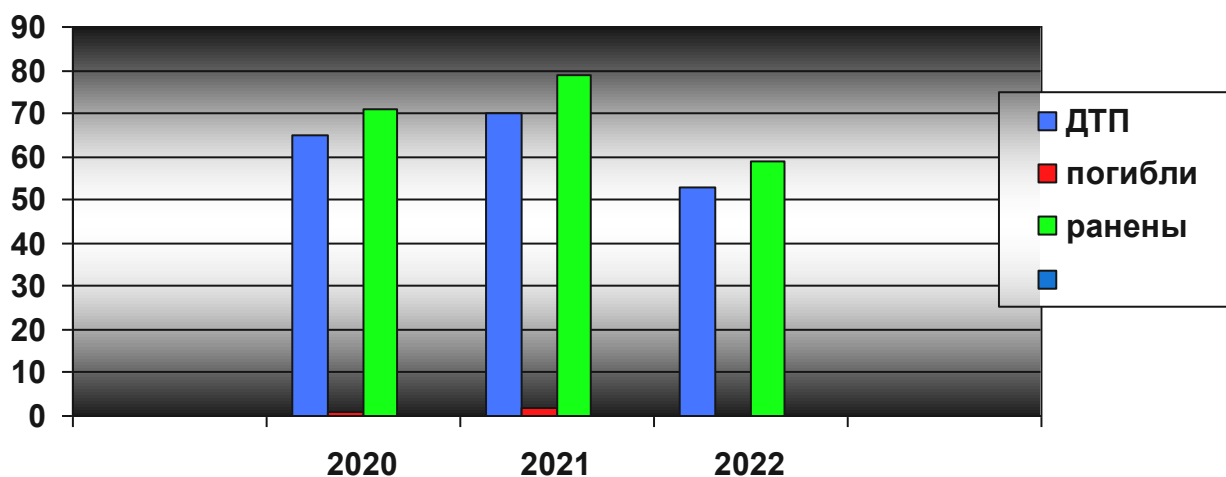


АНАЛИЗ детского дорожно – транспортного травматизма на территории города Ульяновск за 10 месяцев 2022 года

На дорогах города Ульяновска зарегистрировано 53 дорожно-транспортных происшествий с участием несовершеннолетних в возрасте до 16 лет (АППГ - 70), при которых 59 детей получили травмы различной степени тяжести (АППГ – 79), погибших нет (АППГ – 2).

	2020 год	2021 год	2022 год	%
ДТП	65	70	53	-32,1
Погибло детей	1	2	0	-100
Ранено детей	71	79	59	-33,9

Динамика аварийности с детьми в 2020-2022 гг.



Отмечается снижение количества ДТП и количество пострадавших в них детей в районах города Ульяновска по сравнению с аналогичным периодом прошлого года:

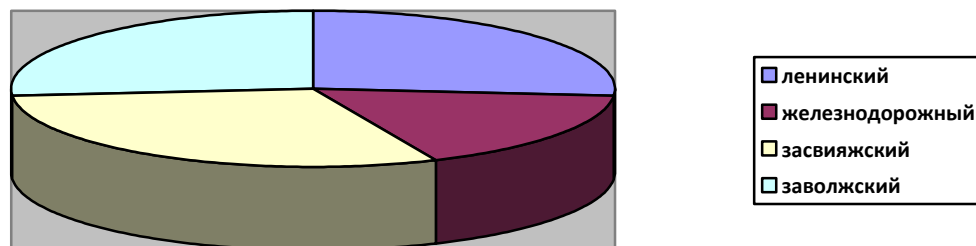
- В Ленинском районе количество ДТП по сравнению с прошлым годом снизилось на 92,9% - 14 (АППГ – 27), количество раненых также снизилось на 112,5%- 16 (АППГ – 34), количество погибших детей стабильно (0);

В Засвияжском районе количество ДТП снизилось на 11,5% – 16 (АППГ - 18), количество раненых в них детей увеличилось на 5,6 % - 19 (АППГ - 18), количество погибших детей снизилось на 100 % (АППГ - 1);

- В Заволжском районе количество ДТП снизилось на 21,4 % - 14 (АППГ-17), количество раненых снизилось на 28,6 % - 14 (АППГ - 18), количество погибших детей количество погибших детей снизилось на 100 % (1);

В Железнодорожном районе количество ДТП увеличилось на 12,5% - 9 (АППГ - 8), количество раненых в них детей увеличилось на 11,1 % - 10 (АППГ - 9), количество погибших детей стабильно (0);

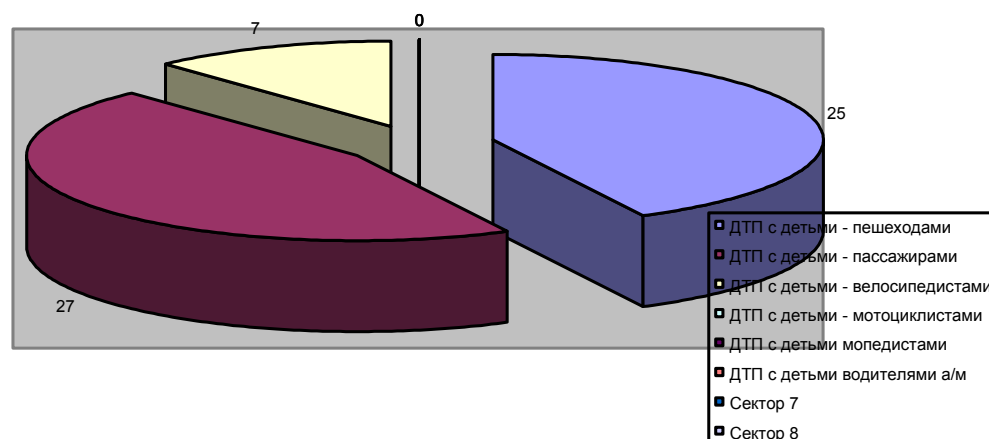
количество ДТП по районам



Анализ дорожно-транспортных происшествий с участием детей в возрасте до 16 лет по категориям участников движения показывает, что 45,8 % (27р) от общего количества пострадавших и погибших в дорожно - транспортных происшествиях детей и подростков составили пассажиры; 42,4 % (25р) – пешеходы, велосипедисты 11,8% - 7.

Категория участников	2020 год		2021 год		2022 год		
	П	Ранено	П	Ранено	П	Ранено	%
Велосипедисты	0	14	0	7	0	7	11,8
Пассажиры	0	32	0	48	0	27	45,8
Мопедисты/скутеристы	0	1	0	0	0	0	0
Мотоциклисты	0	0	0	1	0	0	0
Пешеходы	1	24	1	23	0	25	42,4
Водители ТС	0	0	0	0	0	0	0
ИТОГО	1	71	1	79	0	59	100

ДТП с участием детей и подростков в возрасте до 16 лет по категориям участников движения



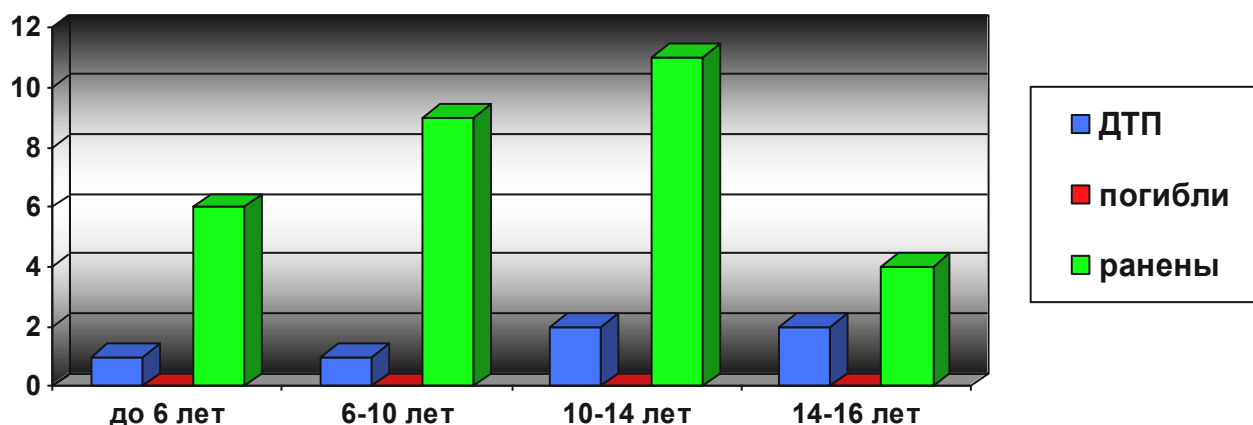
Анализ аварийности по времени суток показал, что наибольшее количество ДТП с участием детей происходит в отрезок времени: с 12.00 до 14.00 ч и с 16.00 до 20.00

Часы	0-2	2-4	4-6	6-8	8-10	10-12	12-14	14-16	16-18	18-20	20-22	22-24
Кол-во ДТП	0	0	0	7	1	2	9	7	11	11	4	1

Самый аварийный день недели: понедельник (13)

Дни недели	Понедельник	Вторник	Среда	Четверг	Пятница	Суббота	Воскресенье
Кол-во ДТП	15	6	7	4	3	7	11

По возрастному показателю от общего количества детей и подростков, пострадавших в ДТП:



- дети до 6 лет – 15,2 % (9р);
- дети начального школьного возраста от 6 до 10 лет – 30,5 % (18р);
- учащиеся образовательных учреждений в возрасте от 10 до 14 лет – 40,7% (24р);
- несовершеннолетние в возрасте от 14 до 16 лет – 13,6% (8р).

ДЕТИ-ПАССАЖИРЫ

Из 21 ДТП (АППГ – 38; -81,0%) с участием детей-пассажигов, в которых 27 детей получили ранения (АППГ – 48; -77,8%), погибших нет (АППГ – 1).

ДТП с участием детей-пассажигов по времени суток:

Часы	0-2	2-4	4-6	6-8	8-10	10-12	12-14	14-16	16-18	18-20	20-22	22-24
Кол-во ДТП				3		2	4	1	3	4	3	1

Самые аварийные дни недели:

Дни недели	понедельник	вторник	среда	четверг	пятница	суббота	воскресенье
Кол-во ДТП	4	1	3	2		5	6

ДТП с участием детей-пассажиров произошли в результате:

- столкновение автомобилей – 16;
- падение пассажира -0;
- наезд на препятствие –3;
- наезд на стоящее транспортное средство –2.

Сопутствующими причинами совершения дорожно-транспортных происшествий явились неудовлетворительные дорожные условия:

- недостатки зимнего содержания;
- дефекты покрытия;
- сужение проезжей части.

ДЕТИ-ПЕШЕХОДЫ

В 25 ДТП (АППГ – 24; +4.2) с участием детей-пешеходов пострадали 25 несовершеннолетних детей (АППГ – 23; 8,7 %) погибших нет (АППГ – 1).

Анализ аварийности с участием детей-пешеходов по времени суток:

Часы	0-2	2-4	4-6	6-8	8-10	10-12	12-14	14-16	16-18	18-20	20-22	22-24
Кол-во ДТП				4	1		4	6	3	6	1	

Самые аварийный день недели: понедельник

Дни недели	понедельник	вторник	среда	четверг	пятница	суббота	воскресенье
Кол-во ДТП	7	4	4	1	3	1	5

Сопутствующими причинами совершения дорожно-транспортных происшествий явились неудовлетворительные дорожные условия:

- отсутствие дублирующих дорожных знаков 5.19.1,
- недостатки зимнего содержания пешеходного перехода,
- не в полном объеме установлены пешеходные ограждения

Топографический анализ дорожно-транспортных происшествий по районам:

№ п/п	Наименование улицы	Количество ДТП
Ленинский район		
1	ул. Спасская	2
2	ул. Ватутина	2
3	пр. Нариманова	1
4	ул. Красногвардейская	1(3р)
5	ул. Островского	1
6	ул. Ленина	1
7	ул. Гончарова	1
8	ул. Шевченко	1
9	ул. Архитекторов	1
10	а/д Казань - Ульяновск	2
11	ул. Кузнецова	1
ИТОГО		14 (16р)

<i>Заволжский район</i>		
1	пр. Ленинского Комсомола	3
2	пр. Туполева	1
3	ул. Брестская	1
4	ул. Шоферов	1
5	пр. Ливанова	1
6	44 пр-д. Инженерный	1
7	10 пр-д. Инженерный	1
8	пр. Филатова	1
9	Ул. 40-летия Победы	1
10	пр. Сурова	1
11	Ул. Врача Михайлова	1
12	Пр. Дружбы Народов	1
<i>ИТОГО</i>		<i>14 (14р)</i>
<i>Засвияжский район</i>		
1	Московское шоссе	3
2	ул. Ефремова	1
3	ул. Хваткова	1
4	ул. Станкостроителей	1
5	ул. Кузоватовская	1
6	ул. Полбина	1
7	ул. 154 Стрелковой Дивизии	1
8	ул. Рябикова	3
9	202 км 600 м подъезд к г. Ульяновску	1(3р)
10	Сельдинское шоссе	1
11	ул. Октябрьская	1
12	Ул. Богдана Хмельницкого	1
<i>ИТОГО</i>		<i>16(19р)</i>
<i>Железнодорожный район</i>		
1	ул. Транспортная	2
2	ул. Кольцевая	1
3	ул. Хрустальная	1
4	ул. 12 Сентября	1
5	ул. Железнодорожная	1
6	Подъезд к г. Ульяновску	2(3р)
5	ул. Варейкиса	1
<i>ИТОГО</i>		<i>9(10р)</i>

**Пострадавшие в дорожно-транспортных происшествиях учащиеся
и воспитанники образовательных организаций города Ульяновска:**

Район г. Ульяновска	Железнодорожный район		Засвияжский район		Заволжский район		Ленинский район	
	СОШ/ кол-во	ДОУ/ кол-во	СОШ/ кол-во	ДОУ/ кол-во	СОШ/ кол-во	ДОУ/ кол-во	СОШ/ кол-во	ДОУ/ кол-во
Пешеходы	58/1	152/1	85/1 102/1 7/1 142/1 55/1	62/1	72/1 41/1 75/1		1/2 101/1 2/1	2/1
Велосипедисты		40/1	52/1		81/1		1/1	
Пассажиры	30/1		45/1 100/2 61/1 78/1	1/1 224/1	50/1	148/1 136/1 94/1 207/1	1/1 38/1 26/1	Лицей 101 (дс Унику м)/1
Мопедисты (скутеры)								
Мотоциклисты								
Водители ТС								

35 ДТП с участием несовершеннолетних произошли по вине водителей транспортных средств, 18 ДТП по вине детей.

**Дорожно-транспортные происшествия
с участием подростков 16 - 18 лет**

Зарегистрировано 14 дорожно-транспортных происшествий с участием несовершеннолетнего в возрасте 16-18 лет (АППГ – 24), при котором 14 человек получил травмы (АППГ – 25).

	2020	2021	2022	%
ДТП	11	24	14	-71.4
Погибло	2	0	0	0
Ранено	11	25	14	-78.6

Категория участников	2020 год		2021 год		2022 год		
	П	Ранено	П	Ранено	п	ранено	%
Велосипедисты		2		3		2	14.3
Пассажиры	2	5		14		4	28.6
Мопедисты/ скутеристы							
Мотоциклисты							
Пешеходы		3		8		8	57.1

Водители ТС		1					
ИТОГО		11		25		11	100

Анализ аварийности по времени суток показал, что ДТП с участием подростков происходят: с 12 до 18.00

Часы	0-2	2-4	4-6	6-8	8-10	10-12	12-14	14-16	16-18	18-20	20-22	22-24
кол-во ДТП				2	2		3	2	3	2		

Аварийный день недели:

Дни недели	Понедельник	Вторник	Среда	Четверг	Пятница	Суббота	Воскресенье
кол-во ДТП	4	1	1	1	2	1	4

11 ДТП с участием несовершеннолетних произошли по вине водителей транспортных средств, 3 ДТП по вине подростков.

Топографический анализ дорожно-транспортных происшествий по районам города Ульяновска:

№ п/п	Наименование улицы	Количество ДТП
<i>Ленинский район</i>		
1	ул. Карла Маркса	1
2	пр. Нариманова	1
3	ул. Маяковского	1
4	ул. Ленина	1
5	ул. Урицкого	2
<i>ИТОГО</i>		<i>6(6р)</i>
<i>Железнодорожный район</i>		
1	ул. Инзенская	1
2	ул. Героев Свири	1
3	ул. Первомайская	1
4	Пр. Гая	1
<i>ИТОГО</i>		<i>4(4р)</i>
<i>Заволжский район</i>		
1	пр. Авиастроителей	1
2	пр. Туполева	1
3	Димитровградское шоссе	1
4	Пр. Ленинского Комсомола	1
<i>ИТОГО</i>		<i>4(4р)</i>