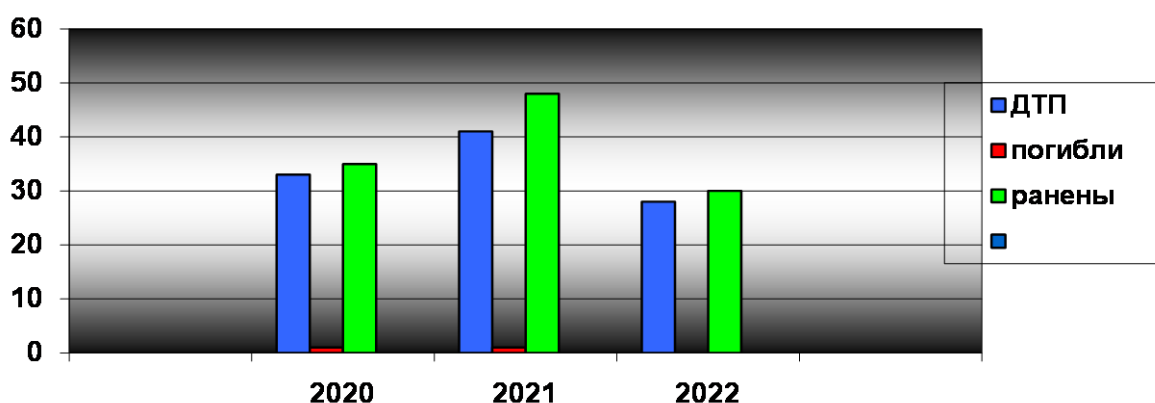


АНАЛИЗ детского дорожно – транспортного травматизма на территории города Ульяновск за 1 полугодие 2022 года

На дорогах города Ульяновска зарегистрировано 28 дорожно-транспортных происшествий с участием несовершеннолетних в возрасте до 16 лет (АППГ - 41), при которых 30 детей получили травмы различной степени тяжести (АППГ – 48), погибших нет (АППГ – 1).

	2020 год	2021 год	2022 год	%
ДТП	33	41	28	-31,7
Погибло детей	1	1	0	-100
Ранено детей	35	48	30	-37,5

Динамика аварийности с детьми в 2020-2022 гг.



Отмечается снижение количества ДТП и количество пострадавших в них детей во всех районах города Ульяновска по сравнению с аналогичным периодом прошлого года:

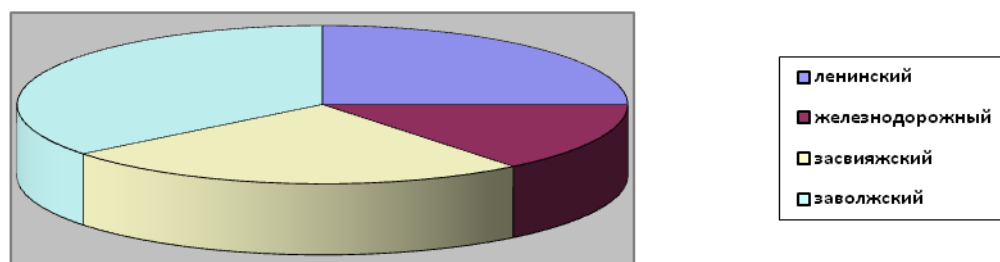
- В Ленинском районе количество ДТП по сравнению с прошлым годом снизилось на 50% - 7 (АППГ – 14), количество раненых также снизилось на 52,6%- 9 (АППГ – 19), количество погибших детей стабильно (0);

В Железнодорожном районе количество ДТП уменьшилось на 20 % - 4 (АППГ - 5), количество раненых в них детей снизилось на 20 % - 4 (АППГ - 5), количество погибших детей стабильно (0);

В Засвияжском районе количество ДТП снизилось на 63,6% – 7 (АППГ - 11), количество раненых в них детей снизилось на 69,2 % - 7 (АППГ - 13), количество погибших детей снизилось на 100 % (0);

- В Заволжском районе количество ДТП стабилизировалось - 10 (АППГ-10), количество раненых снизилось на 16,7%- 10 (АППГ - 12), количество погибших детей количество погибших детей стабильно (0);

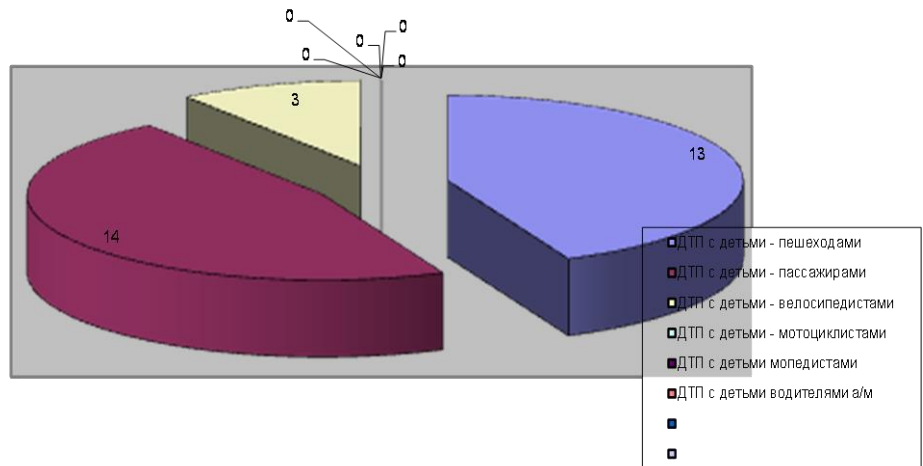
количество ДТП по районам



Анализ дорожно-транспортных происшествий с участием детей в возрасте до 16 лет по категориям участников движения показывает, что 52,6 % (10р) от общего количества пострадавших и погибших в дорожно - транспортных происшествиях детей и подростков составили пассажиры; 47,4 % (9р) – пешеходы.

Категория участников	2020 год		2021 год		2022 год		
	П	Ранено	П	Ранено	П	Ранено	%
Велосипедисты	0	8	0	2	0	3	10,0
Пассажиры	0	17	0	32	0	14	46,7
Мопедисты/скутеристы	0	0	0	0	0	0	0
Мотоциклисты	0	0	0	1	0	0	0
Пешеходы	1	10	1	13	0	13	43,3
Водители ТС	0	0	0	0	0	0	0
ИТОГО	1	35	1	48	0	30	100

ДТП с участием детей и подростков в возрасте до 16 лет по категориям участников движения



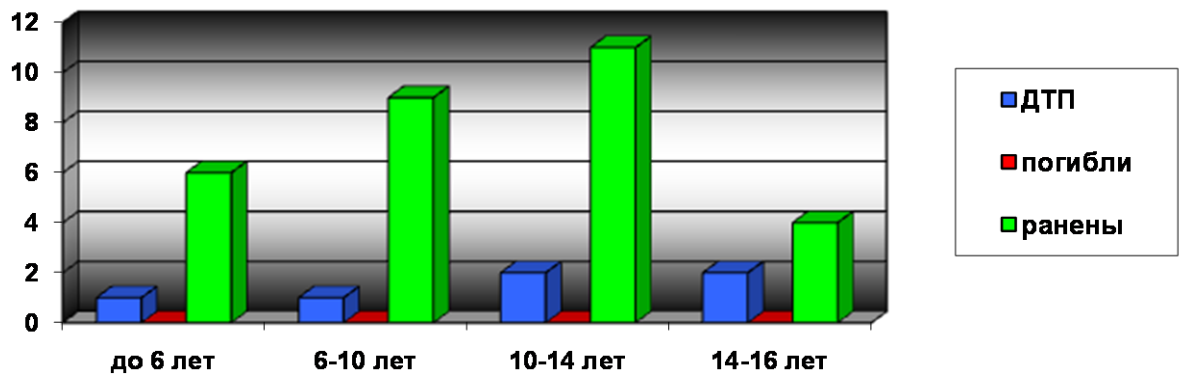
Анализ аварийности по времени суток показал, что наибольшее количество ДТП с участием детей происходит в отрезок времени: с 6.00 до 8.00 ч и с 16.00 до 20.00

Часы	0-2	2-4	4-6	6-8	8-10	10-12	12-14	14-16	16-18	18-20	20-22	22-24
Кол-во ДТП	0	0	0	6	0	2	2	2	8	6	2	0

Самый аварийный день недели: понедельник (9)

Дни недели	Понедельник	Вторник	Среда	Четверг	Пятница	Суббота	Воскресенье
Кол-во ДТП	9	3	4	2	2	3	5

По возрастному показателю от общего количества детей и подростков, пострадавших в ДТП:



- дети до 6 лет – 20,0 % (6р);

- дети начального школьного возраста от 6 до 10 лет – 30,0 % (9р);
- учащиеся образовательных учреждений в возрасте от 10 до 14 лет – 36,7% (11р);
- несовершеннолетние в возрасте от 14 до 16 лет – 13,3% (4р).

ДЕТИ-ПАССАЖИРЫ

Из 12 ДТП (АППГ – 24; -50,0%) с участием детей-пассажиров, в которых 14 детей получили ранения (АППГ – 32; -43,8%), погибших нет.

ДТП с участием детей-пассажиров по времени суток:

Часы	0-2	2-4	4-6	6-8	8-10	10-12	12-14	14-16	16-18	18-20	20-22	22-24
Кол-во ДТП				3		2			2	4	1	

Самые аварийные дни недели:

Дни недели	понедельник	вторник	среда	четверг	пятница	суббота	воскресенье
Кол-во ДТП	2	1	2	1		3	3

ДТП с участием детей-пассажиров произошли в результате:

- столкновение автомобилей – 11;
- наезд на стоящее ТС - 0;
- падение пассажира -0;
- наезд на препятствие –0;
- наезд на стоящее транспортное средство –1.

Сопутствующими причинами совершения дорожно-транспортных происшествий явились неудовлетворительные дорожные условия:

- недостатки зимнего содержания;
- дефекты покрытия;
- сужение проезжей части.

ДЕТИ-ПЕШЕХОДЫ

В 13 ДТП (АППГ – 14; -92,9 %) с участием детей-пешеходов пострадали 13 несовершеннолетних детей (АППГ – 13; 0 %) погибших нет (АППГ – 1).

Анализ аварийности с участием детей-пешеходов по времени суток:

Часы	0-2	2-4	4-6	6-8	8-10	10-12	12-14	14-16	16-18	18-20	20-22	22-24
Кол-во ДТП				3			2	3	2	2	1	

Самые аварийный день недели: пятница

Дни недели	понедельник	вторник	среда	четверг	пятница	суббота	воскресенье
Кол-во ДТП	4	2	2	1	2		2

Сопутствующими причинами совершения дорожно-транспортных происшествий явились неудовлетворительные дорожные условия:

- отсутствие дублирующих дорожных знаков 5.19.1,
- недостатки зимнего содержания пешеходного перехода,
- не в полном объеме установлены пешеходные ограждения

Топографический анализ дорожно-транспортных происшествий по районам:

№ п/п	Наименование улицы	Количество ДТП
<i>Ленинский район</i>		
1	ул. Спасская	1
2	ул. Ватутина	2
3	пр. Нариманова	1
4	ул. Красногвардейская	1(3р)
5	ул. Островского	1
6	ул. Ленина	1
<i>ИТОГО</i>		<i>7 (9р)</i>
<i>Заволжский район</i>		
1	пр. Ленинского Комсомола	3
2	пр. Туполева	1
3	ул. Брестская	1
4	ул. Шоферов	1
5	пр. Ливанова	1
6	44 пр-д. Инженерный	1
7	10 пр-д. Инженерный	1
8	пр. Филатова	1
<i>ИТОГО</i>		<i>10 (10р)</i>
<i>Засвияжский район</i>		
1	Московское шоссе	2
2	ул. Ефремова	1
3	ул. Хваткова	1
4	ул. Станкостроителей	1
5	ул. Кузоватовская	1
6	ул. Полбина	1
<i>ИТОГО</i>		<i>7(7р)</i>
<i>Железнодорожный район</i>		
1	ул. Транспортная	1
2	ул. Кольцевая	1
3	ул. Хрустальная	1
4	ул. 12 Сентября	1
<i>ИТОГО</i>		<i>4(4р)</i>

